



ФЕДЕРАЛЬНАЯ СЛУЖБА
ГОСУДАРСТВЕННОЙ СТАТИСТИКИ

Промышленное производство в Алтайском крае

Алтайкрайстат

январь – июль 2022 года

- 01 ОБЪЕМ ОТГРУЖЕННЫХ ТОВАРОВ, ВЫПОЛНЕННЫХ РАБОТ И УСЛУГ СОБСТВЕННЫМИ СИЛАМИ
- 02 ИНДЕКСЫ ПРОМЫШЛЕННОГО ПРОИЗВОДСТВА
- 03 ДОБЫЧА ПОЛЕЗНЫХ ИСКОПАЕМЫХ
- 04 ОБРАБАТЫВАЮЩИЕ ПРОИЗВОДСТВА
- 05 ОБЕСПЕЧЕНИЕ ЭЛЕКТРИЧЕСКОЙ ЭНЕРГИЕЙ, ГАЗОМ И ПАРОМ; КОНДИЦИОНИРОВАНИЕ ВОЗДУХА
- 06 ВОДОСНАБЖЕНИЕ; ВОДООТВЕДЕНИЕ, ОРГАНИЗАЦИЯ СБОРА И УТИЛИЗАЦИИ ОТХОДОВ, ДЕЯТЕЛЬНОСТЬ ПО ЛИКВИДАЦИИ ЗАГРЯЗНЕНИЙ





ОБЪЕМ ОТГРУЖЕННЫХ ТОВАРОВ СОБСТВЕННОГО ПРОИЗВОДСТВА, ВЫПОЛНЕННЫХ РАБОТ И УСЛУГ СОБСТВЕННЫМИ СИЛАМИ

Январь-июль 2022 г., млн рублей



378 486,9

131,7%

ПРОМЫШЛЕННОСТЬ

к январю-июлю 2021 г.



334 589,9

134,9%

Обрабатывающие производства

к январю-июлю 2021 г.



27 357,9

108,8%

Обеспечение электрической энергией, газом и паром; кондиционирование воздуха

к январю-июлю 2021 г.



8 546,5

122,7%

Добыча полезных ископаемых

к январю-июлю 2021 г.



7 992,7

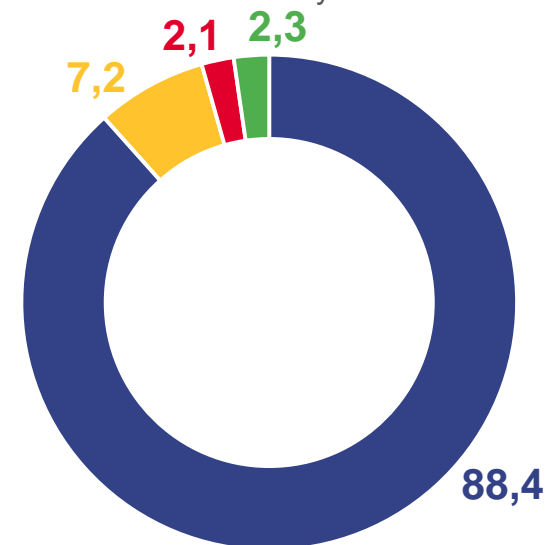
105,0%

Водоснабжение; водоотведение, организация сбора и утилизации отходов, деятельность по ликвидации загрязнений

к январю-июлю 2021 г.

СТРУКТУРА ОБЪЕМА ОТГРУЖЕННЫХ ТОВАРОВ СОБСТВЕННОГО ПРОИЗВОДСТВА, ВЫПОЛНЕННЫХ РАБОТ И УСЛУГ СОБСТВЕННЫМИ СИЛАМИ

в % к итогу



- Добыча полезных ископаемых
- Обрабатывающие производства
- Обеспечение электрической энергией, газом и паром, кондиционирование воздуха
- Водоснабжение; водоотведение, организация сбора и утилизации отходов, деятельность по ликвидации загрязнений



ИНДЕКСЫ ПРОМЫШЛЕННОГО ПРОИЗВОДСТВА

Январь-июль 2022 г. к январю-июлю 2021 г., %

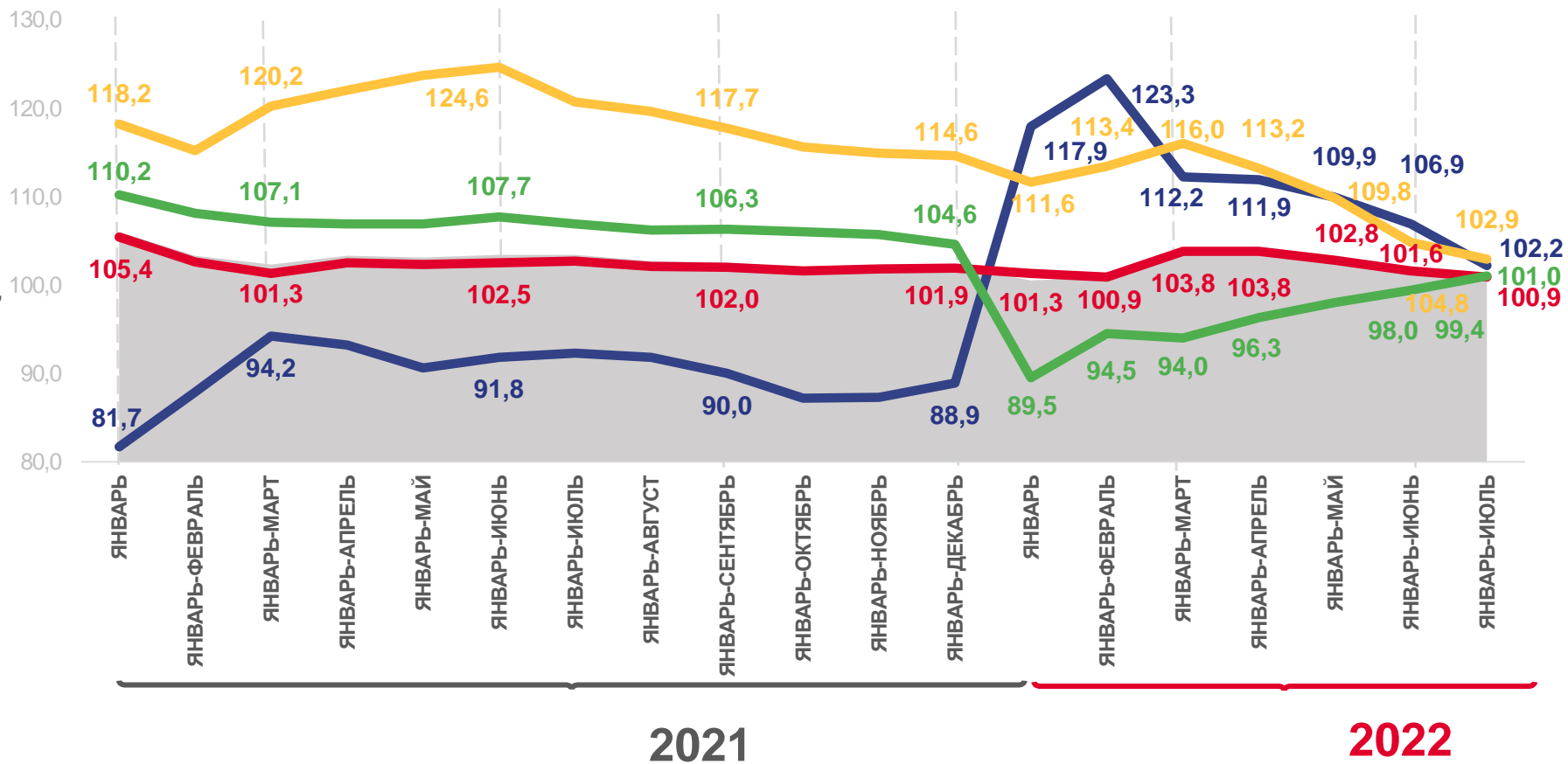
101,0
ИНДЕКС ПРОМЫШЛЕННОГО ПРОИЗВОДСТВА

102,9
Водоснабжение; водоотведение, организация сбора и утилизации отходов, деятельность по ликвидации загрязнений

102,2
Добыча полезных ископаемых

101,0
Обеспечение электрической энергией, газом и паром; кондиционирование воздуха

100,9
Обрабатывающие производства



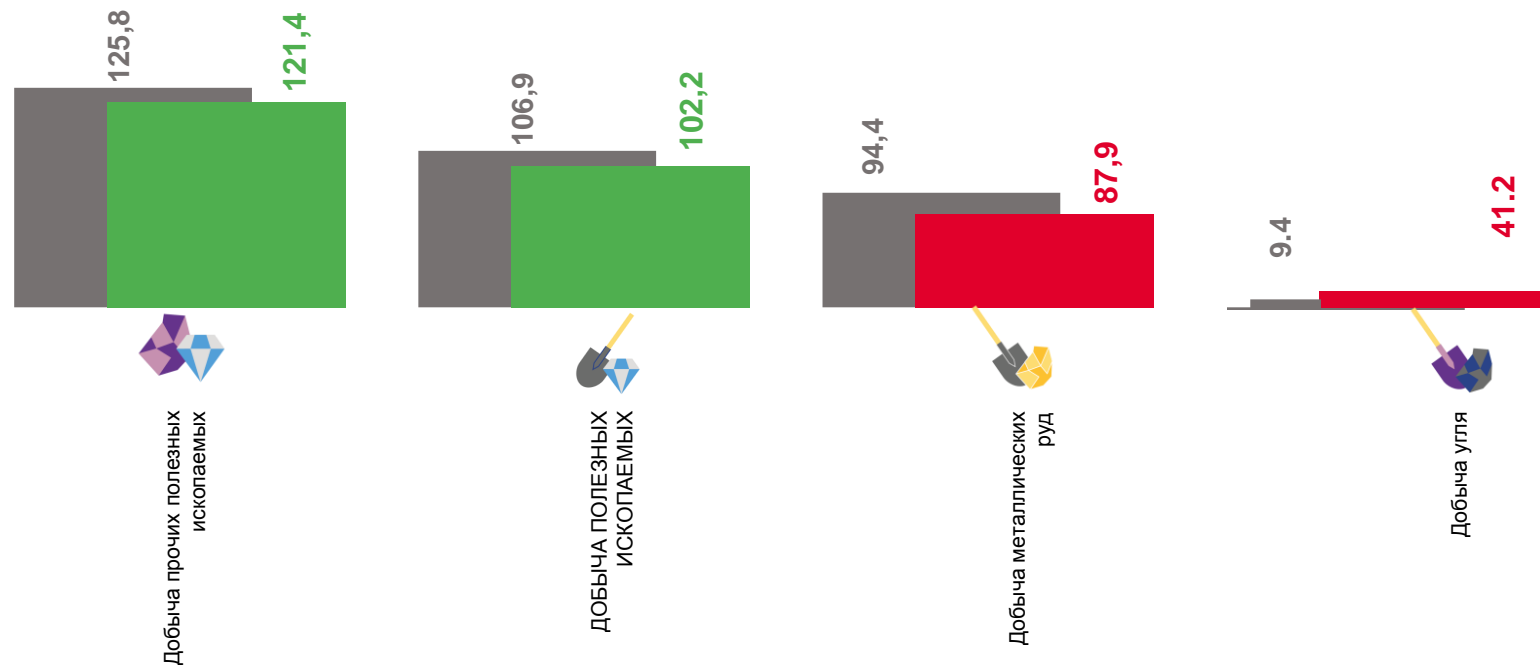

- Индекс промышленного производства
- Обеспечение электрической энергией, газом и паром, кондиционирование воздуха

- Добыча полезных ископаемых
- Обрабатывающие производства
- Водоснабжение; водоотведение, организация сбора и утилизации отходов, деятельность по ликвидации загрязнений



ИНДЕКСЫ ПРОИЗВОДСТВА ПО ДОБЫЧЕ ПОЛЕЗНЫХ ИСКОПАЕМЫХ

Январь-июль 2022 г. к январю-июлю 2021 г., %



■ Январь-июнь 2022 г. в % к январю-июню 2021 г.

■ Январь-июль 2022 г. в % к январю-июлю 2021 г.



ДОБЫЧА ОТДЕЛЬНЫХ ВИДОВ ПОЛЕЗНЫХ ИСКОПАЕМЫХ

Январь-июль 2022 к январю-июлю 2021, %



Камень природный
дробленый



в 2,4 р.



Щебень



19,9%



Пески строительные



5,4%



Уголь



58,8%



Гравий



34,4%



Гранулы каменные, крошка
и порошок



26,3%





ИНДЕКСЫ ПРОИЗВОДСТВА ПО ОБРАБАТЫВАЮЩИМ ПРОИЗВОДСТВАМ

Январь-июль 2022 г. к январю-июлю 2021 г., %



152,3%

Производство одежды



142,3%

Деятельность полиграфическая и копирование носителей информации



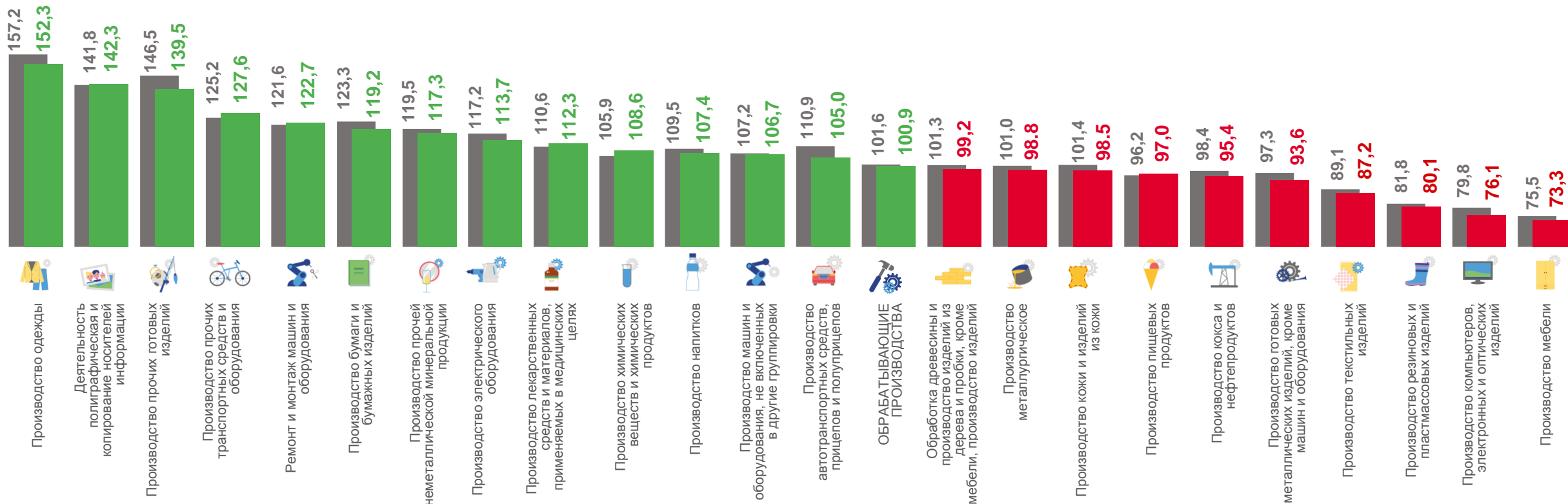
76,1%

Производство компьютеров, электронных и оптических изделий



73,3%

Производство мебели



■ Январь-июль 2022 г. к январю-июлю 2021 г., %

■ Январь-июль 2022 г. к январю-июлю 2021 г.



ПРОИЗВОДСТВО ОТДЕЛЬНЫХ ВИДОВ ПРОДУКЦИИ ОБРАБАТЫВАЮЩИХ ПРОИЗВОДСТВ

Январь-июль 2022 г. к январю-июлю 2021 г., %



Полувагоны

▲ В 27,7 р.



Солод

▲ В 1,9 р.



Плиты древесноволокнистые из
древесины или других
одревесневших материалов

▲ В 1,5 р.



Станки
деревообрабатывающие

▲ В 1,4 р.



Материалы лакокрасочные и
аналогичные для нанесения
покрытий прочие; краски
художественные и полиграфические

▲ В 1,4 р.



Кожа из целых шкур
крупного рогатого скота без
волосяного покрова

▲ 30,9%



Сталь нелегированная в слитках
или в прочих первичных формах
и полуфабрикаты из
нелегированной стали

▲ 23,5%



Стеклопакеты

▲ 5,6%



Котлы паровые и котлы паропро-
изводящие прочие; котлы,
работающие с высокотемператур-
ными органическими
теплоносителями

▼ 59,8%



Шины и покрышки
пневматические для
легковых автомобилей
новые

▼ 49,5%



Добавки биологически
активные к пище


▼ 23,0%



Кокс и полукокс из
каменного угля


▼ 4,6%






ИНДЕКСЫ ПРОИЗВОДСТВА ПО ОБЕСПЕЧЕНИЮ ЭНЕРГИЕЙ, ГАЗОМ И ПАРОМ; КОНДИЦИОНИРОВАНИЕ ВОЗДУХА

Январь-июль 2022 г. к январю-июлю 2021 г., %



101,0

ОБЕСПЕЧЕНИЕ ЭЛЕКТРИЧЕСКОЙ ЭНЕРГИЕЙ, ГАЗОМ И ПАРОМ; КОНДИЦИОНИРОВАНИЕ ВОЗДУХА



110,7

Производство и распределение газообразного топлива



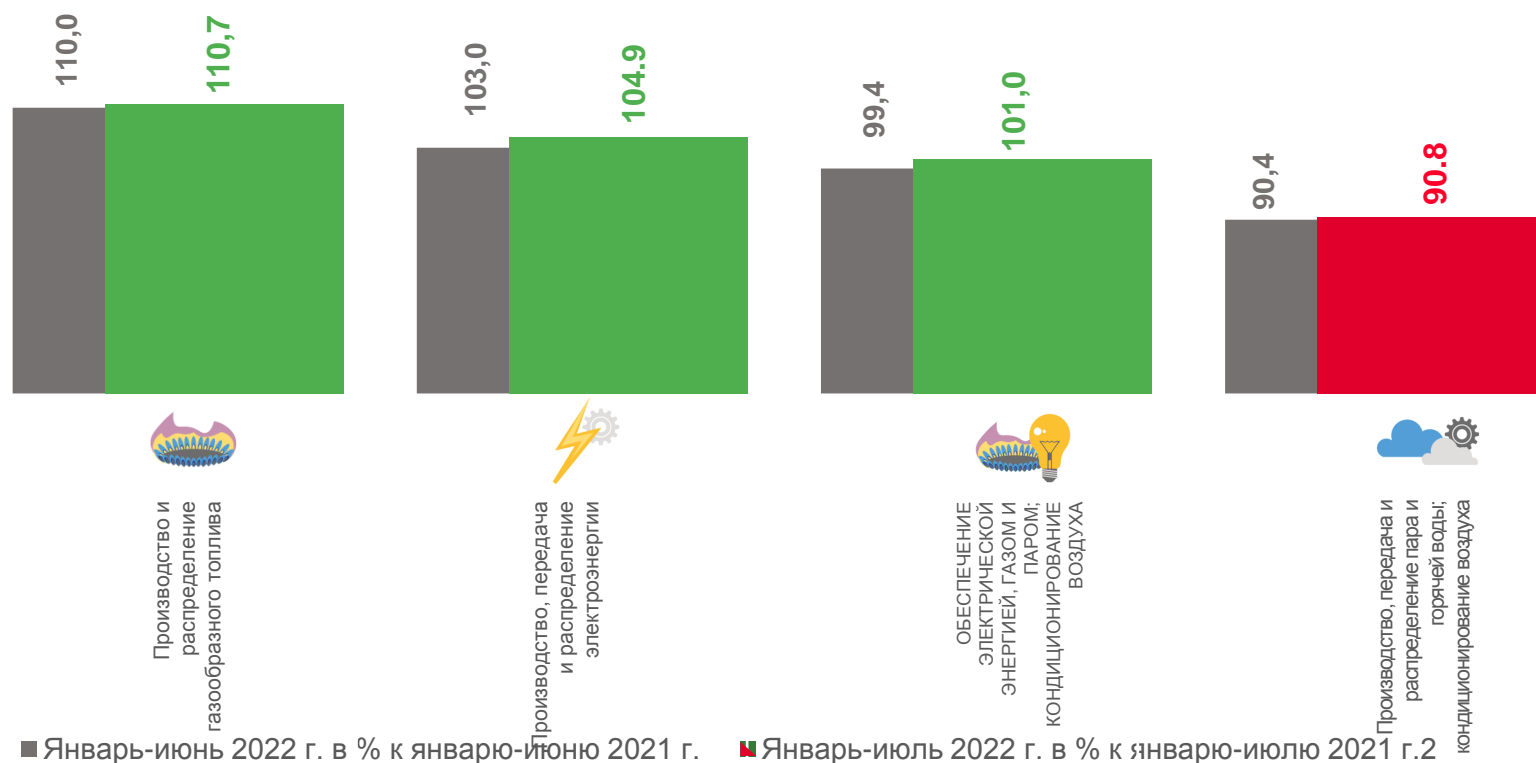
104,9


Производство, передача и распределение электроэнергии



90,8

Производство, передача и распределение пара и горячей воды; кондиционирование воздуха





ПРОИЗВОДСТВО ЭЛЕКТРО- И ТЕПЛОЭНЕРГИИ

Январь-июль 2022 к январю-июлю 2021, %



Электроэнергия



104,9%



Пар и горячая вода



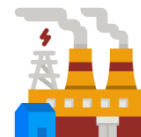
91,5%



Электроэнергия, произведенная
блок-станциями



82,6%



Энергия тепловая, отпущенная
электростанциями

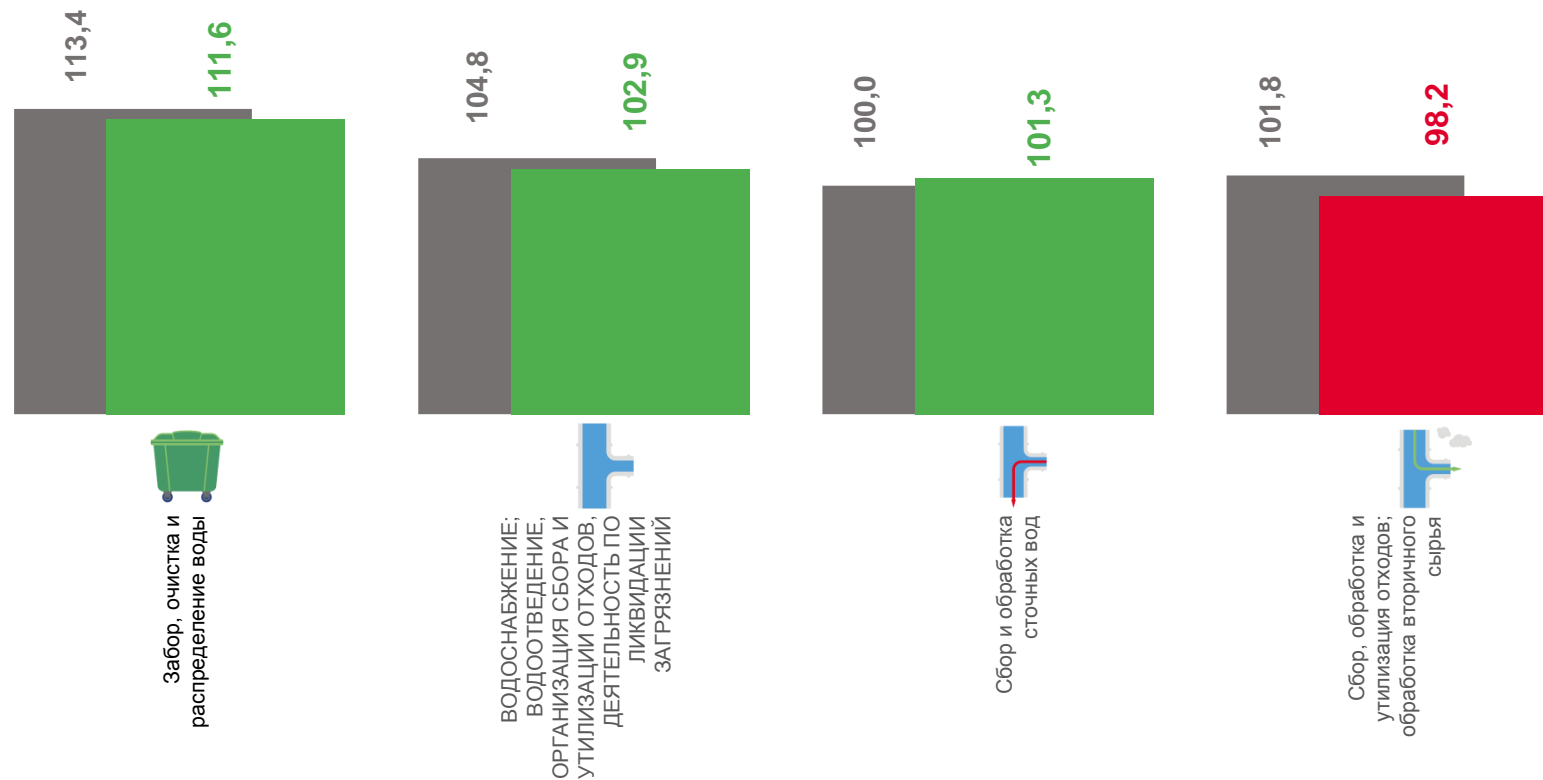


92,5%



ИНДЕКСЫ ПРОИЗВОДСТВА ПО ВОДОСНАБЖЕНИЮ; ВОДООТВЕДЕНИЮ, ОРГАНИЗАЦИИ СБОРА И УТИЛИЗАЦИИ ОТХОДОВ, ДЕЯТЕЛЬНОСТЬ ПО ЛИКВИДАЦИИ ЗАГРЯЗНЕНИЙ

Январь-июль 2022 г. к январю-июлю 2021 г., %



■ Январь-июнь 2022 г. в % к январю-июню 2021 г.

■ Январь-июль 2022 г. в % к январю-июлю 2021 г.